

塩素除去シャワー CCシャワー

このたびは当社商品をお買い求めいただき誠にありがとうございます。ご使用前にこの説明書をよくお読みのうえ正しくお使いください。お読みになった後もすぐ取り出せる場所に大切に保管してください。

この説明書にかかれている注意事項は、必ず守ってください。不適切な使用より事故が生じた場合は、当社は責任を負いかねますので、あらかじめご了承ください。

転居される場合、次に入居される方にこの説明書をお渡しください。

水栓金具の取扱いについては水栓金具に付属の取扱説明書をお読みください。

安全上のご注意

ご使用前に、この「安全上のご注意」をよくお読みのうえ、正しくお使いください。

ここに示した注意事項は状況によって重大な結果に結び付く可能性があります。いずれも、安全に関する重要な内容を記載していますので、必ず守ってください。

用語および記号の説明

注意 「取扱いを誤った場合に使用者が軽傷を負うか又は物的損害のみが発生する危険な状態が生じることが想定されます。」

⚠ 「注意하십시오!」(上記の「注意」と併用して注意をうながす記号です。必ずお読みになり、記載事項をお守りください。)

🚫 「してはいけません!」(一般的な禁止記号です。)

🔪 「分解してはいけません!」

📢 「指示通りにしてください!」(一般的な行動指示記号です。)

⚠ 注意

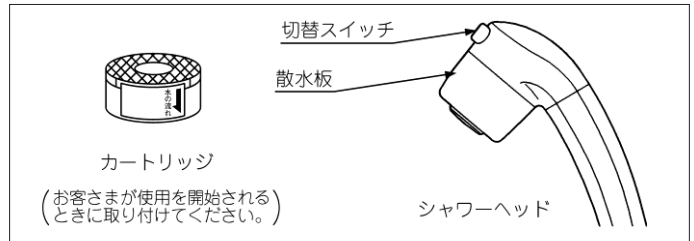
シャワーをお使いになる前に必ず手で適温であることを確かめてください。 高温の湯が出てヤケドをする恐れがあります。	⚠
45 以下でご使用ください。 高温の湯を通水したり、高温の湯に浸すと故障・変形・変色の原因となります。	⚠
台所用の瞬間湯沸器には取り付けないでください。 湯温が安定せずヤケドをする恐れがあります。	⚠
1週間以上お使いにならないときはカートリッジは外してよく乾燥させてください。 雑菌の繁殖する恐れがあります。再使用のときはしばらく流してからのご使用をおすすめします。	⚠
飲用として使用しないでください。 飲料用浄水器として開発していませんのでおすすめできません。	⚠
本体やカートリッジは分解したり中身を取り出したりしないでください。	🚫
シャワーを使用中、肌にかゆみ等を感じた場合は使用を中止し、医師に相談してください。	⚠

特長

水道水中の残留塩素を除去して、髪やお肌にやさしいシャワーです。

浄水と原水の切替ができるので、お掃除には原水が使えます。浄水と原水の使い分けができるので、カートリッジも長持ち。シャワーヘッド先端の切替スイッチで、浄水と原水の切替は簡単にできます。

各部の名称



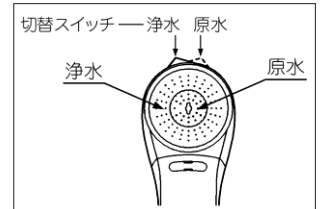
ご使用方法

はじめてお使いの時や、カートリッジ取付直後は1分間通水してからお使いください。

残留塩素除去効果が発揮されるためには、カートリッジ内に水が十分浸透することが必要です。

シャワーヘッド先端の切替スイッチで浄水・原水の切替ができます。

- 浄水 散水板外側から吐水
- 原水 散水板内側から吐水



使用上のご注意

シャワーをお使いになるときは、低温から少しずつ調節してください。

高温の湯が出てヤケドをする恐れがあります。



水道工事で赤水が出ているときは使用しないでください。カートリッジの目詰まりや故障の原因となります。水圧の高い場所でのご使用は、水栓のハンドルを絞ってお使いください。

本体が破損したり、残留塩素除去効果が十分に発揮されないことがあります。

シャワーヘッドを乱暴に床に置いたり、落としたりしないでください。


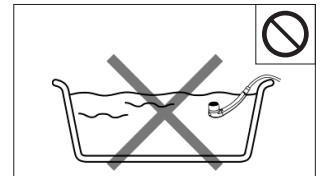
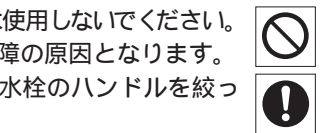
故障や破損の原因となります。

浴槽へのお湯張りに使用しないでください。

逆流や高温の湯に浸すと故障・変形・変色の原因となります。

養魚用には使用しないでください。

残留塩素の除去が不十分な場合は魚が死ぬ恐れがあります。



カートリッジ側面のシールは、はがさないでください。

カートリッジを落としたとき、ろ材がこぼれる恐れがあります。散水板穴部への汚れの付着、振動、シャワーヘッドの角度によって、シャワーヘッドの残留水が滴下することがあります。

散水板部の表面張力が保てないと、水が滴下します。水道水中の残留塩素以外のカビ臭、にごり等はとれません。凍結させないでください。

破損や変形により、漏水の原因となります。

カートリッジ内のろ材は性質上残留塩素の除去にともない減少するもので、ご使用に際しては問題ありません。

カートリッジの取付方法

カートリッジの交換方法を参照してください。

カートリッジ交換の目安

カートリッジの交換の目安は2ヶ月です。カートリッジについているシールに日付をボールペンで記入して、次回の交換の目安としてください。カートリッジは寿命となっても、中のろ材がすべてなくなるわけではありません。

次の場合はカートリッジを交換してください。

- カルキ臭がしてきたとき
 - 著しく汚れたとき
 - シャワーの水量が著しく減ったとき
 - 長期間（夏期1ヶ月、冬期2ヶ月）使用しなかったとき
- 交換時期は使用水量、水質、水圧、水温によって短くなる場合があります。

交換用カートリッジの購入方法

直接、購入される場合

お求めの販売店、お近くのINAXショールーム、当社支社、営業所でお求めください。（一部、取り扱っていない場合もありますので、お確かめください。）

品番：KS-6E（2個入り）

宅配サービスを利用される場合

INAXメンテナンスでは交換用カートリッジの宅配サービスを実施しています。

全国どこからでも下記のフリーダイヤルにてご注文できます。どうぞお気軽にご利用ください。

INAXメンテナンス **0120-00-1794**

〔受付時間〕.....9:00～17:00（土・日・祝日を除く）

お電話では、お名前、ご住所、お電話番号、商品名、品番をご連絡ください。

商品名：CCシャワー 交換用カートリッジ

品番：KS-6E（2個入り）

お届けは、ご注文いただいてから2週間以内に宅配にてお届けします。

ごくまれですが、諸条件により配達日が遅れる場合があります。あらかじめご了承ください。

代金は、宅配業者にお支払いください。

当社の不手際により、故障した商品やご注文と異なる商品が届いた場合の返品は、到着後10日以内にご返送ください。

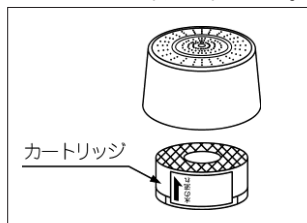
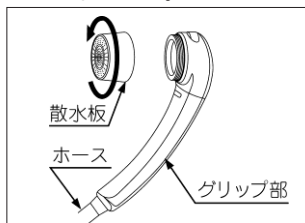
（送料は当社が負担します。）

上記以外の返品につきましては、商品到着後10日以内にご返送ください。この場合、送料はお客さまの負担となります。

お客さまがお取扱いの際の商品の汚れ、損傷など、また一度でもご使用された商品の返品・交換は致しかねますのであらかじめご了承ください。

カートリッジの交換方法

1. 散水板を矢印の方向に回して外します。
2. 散水板を逆さにしてカートリッジを取り出します。

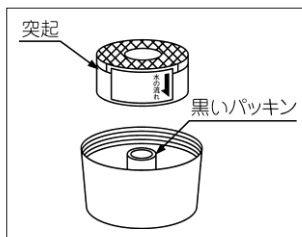


3. カートリッジについているシールに日付をボールペンで記入して、次回の交換の目安としてください。

4. 散水板にカートリッジをセットします。

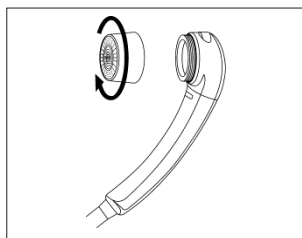
水の流れの向きがシールの矢印の方向になるように図の向きにセットしてください。

黒いパッキンがついていることを確認してください。



5. 散水板を締めつけ、最後まで入ったことを確認してください。

散水板が最後まで締めつけられないときや、通水して水が漏れる場合はもう一度最初からやり直してください。



お手入れのしかた

- 普段は柔らかな布でみがき、汚れがひどいときは水ぶきしてください。

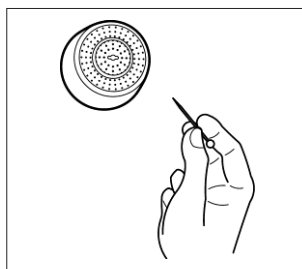
散水板の汚れは水切れ性を低下させます。ときどき表面を水ぶきしてください。

- クレンザーやみがき粉など粗い粒子を含んだ洗剤やナイロンたわしは表面を傷めますので使用しないでください。

- 酸性・アルカリ性の洗剤は本体の変形、変色、故障、性能劣化の原因となりますので使用しないでください。また、壁面、床面のタイル等を酸性洗剤等で洗った場合はすぐに本品を十分水洗いしてください。

- 散水板の掃除

手で散水板を回して外し、シャワーの穴を針などで刺して目詰まりを取ります。



商品のお問合わせ

お客さま相談センター

TEL ☎ **0120-1794-00** 受付時間 平日 9:00～18:00

FAX ☎ **0120-1794-30** 土日・祝日 9:00～17:00

（夏期、年末年始の休みは除く）

仕様

商品名	CCシャワー
材料の種類	ABS樹脂・ポリアセタール樹脂他
ろ材の種類	亜硫酸カルシウム、不織布
遊離残留塩素低減能力	4000L（約8時間）
寿命設定流量	8L/分
カートリッジ交換時期の目安	2ヶ月（1日8分使用として）
使用可能温度	45 以下
シャワーヘッド寸法	最大幅57mm×高さ208mm
シャワーヘッド総質量（満水時）	約246g（約339g）
除去できる物質	残留塩素