










この度はスマートモザイクシートをお買い上げいただき、誠にありがとうございました。
 ご使用前にこの説明書をよくお読みのうえ、内容を正しく守ってお使いください。
 お読みになったあとも、この取扱説明書はすぐ取り出せる場所に大切に保管しておいてください。
 この説明書に書かれている注意事項は、必ず守ってください。
 不適切な使用により不具合が生じた場合、当社は責任を負いかねますので、あらかじめご了承ください。
 転居される場合、次に入居される方にこの説明書をお渡しください。

■取り扱い上のご注意

スマートモザイクシート（以下、本商品）は、焼き物のタイルを使ったパネル型商品です。
 以下にお客様自身や他の人々への危害、また財産への損害を未然に防止するための注意事項を挙げています。安全のために必ずお守りください。

用語および 記号の説明	注意	「取扱いを誤った場合に、使用者が軽症を負うか又は物的損害のみが発生する危険な状態が生じることが想定されます」
		「注意しなさい！」（下記の「警告」「注意」と併用して注意を促す記号です。必ずお読みになり、記載事項をお守りください）
		「指示通りにしなさい！」（一般的な行動指示記号です）
		「してはいけません！」（一般的な禁止記号です）

注意

	本商品に過度の衝撃を与えないでください。 ※特に硬いものをぶつけると破損するおそれがあります。
	本商品に直接ビスや釘等を打ち込まないでください。 ※破損してケガをするおそれがあります。 ※ビスや釘等を取り付ける場合は、本商品のタイル目地部分（以下、シート内目地部分）を狙って行うか、タイル用ドリル刃にてタイルに下穴をあけてから行ってください。
	本商品に直接炎を当てないでください。 ※シート内目地部分およびコーキング部分が焦げる、あるいは変色するおそれがあります。
	本商品を清掃する際は、以下の方法で行わないで下さい。 ①シンナー等の溶剤の使用 ※シート内目地部分およびコーキング部分が変質・変色するおそれがあります。 ②金属製の清掃用具（たわし、ブラシ）や、研磨剤入りのスポンジの使用 ※タイル部分やシート内目地部分およびコーキング部分に傷がつくおそれがあります。 また、清掃用具の破片（金属粉や研磨剤）が付着して汚れの原因となります。
	本商品の清掃でスチーム洗浄機を使用する場合は、1ヶ所に5秒以上連続して蒸気を当てないでください。 ※シート内目地部分およびコーキング部分が変質・変色するおそれがあります。
	本商品に汚れや洗剤が付着した場合は、速やかに拭き取ってください。 ※汚れや洗剤の種類によっては、清掃後も汚れが残る場合があります。 また、タイル部分とシート内目地部分およびコーキング部分では、汚れ方が異なる場合があります。

※本商品の詳細は裏面をご確認ください。
 ※オプションの専用見切材も同様にお取り扱いください。

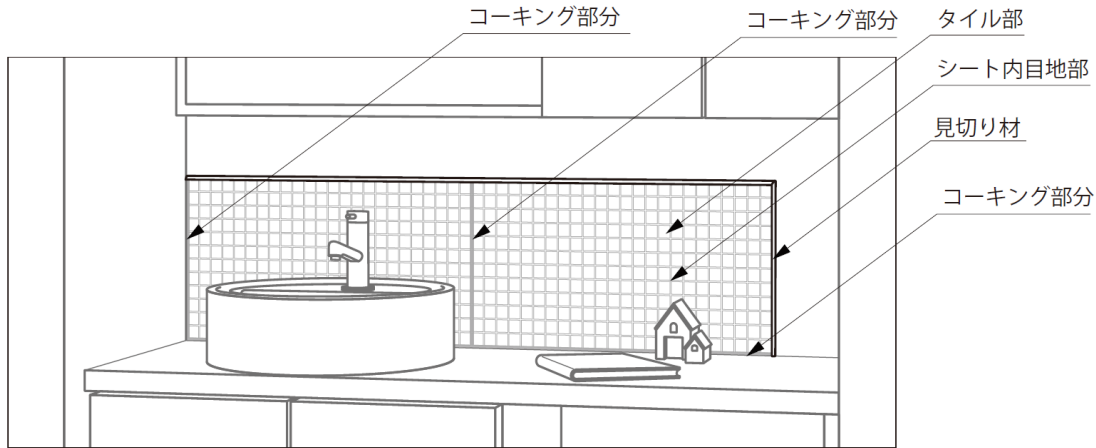
施工業者の方へお願い


この取扱説明書は工事完了後、お施主様にお渡しください。

■お手入れ方法

下記方法により行ってください。異なる方法で行うと、本商品に傷がついたり、変色等が生じる場合があります。

○日常のお手入れ（図は一例です）



対象部位	お手入れ方法	お掃除道具	注意事項
共通	●ほこりなどは、ハタキ等の清掃用具で払うか、固く絞った雑巾などで拭き掃除をしてください。	ハタキ等の清掃用具 雑巾	●シート内目地部分およびコーキング部分は他の部分に比べて柔らかいため、強くこすらないようにしてください。
タイル部分	●取りにくい汚れは、住宅用中性洗剤をつけたナイロンスポンジやメラミンスポンジでこすり落としてください。 ●清掃後は乾いた布等で水滴を拭き取ってください。	ナイロンスポンジ メラミンスポンジ 住宅用中性洗剤 	●上記と同じ
シート内目地部分	●取りにくい汚れは、住宅用中性洗剤をつけたナイロンスポンジやメラミンスポンジでやさしくこすり落としてください。 ●清掃後は乾いた布等で水滴を拭き取ってください。	ナイロンスポンジ メラミンスポンジ 住宅用中性洗剤	●酸性・アルカリ性の強い洗剤は、目地部分を変質させるおそれがあるため、使用は避けてください。
コーキング部分	●上記と同じ	●上記と同じ	●上記と同じ
見切り材部分	●上記と同じ	●上記と同じ	●上記と同じ

※各種洗剤は使用上の注意をよく読んで正しく使用してください。

※汚れが残って気になる場合は、薄めた塩素系漂白剤をつけた布などでたくようにして汚れを拭き取ってください。

＜塩素系漂白剤を使用するときの注意点＞

- ①使用時は十分換気してください。
- ②漂白剤はシート表面に直接塗布しないでください。他の部材に付着して変色等の原因になります。
- ③塩素系漂白剤と酸素系漂白剤が混じると有毒ガスが発生します。一緒に使用しないでください。
各洗剤の使用上の注意をよく読んで正しく使用してください。
- ④使用後は、固く絞った濡れ布巾で拭き取ってください。

○万一破損した場合は使用を中止し、建築会社様または施工業者様にご連絡ください。また破損した部分には触れないようにしてください。（不用意に触れるとケガをするおそれがあります。）

株式会社 LIXIL

会社や商品についての情報のご確認は、LIXILオフィシャルサイトまで

<http://www.lixil.co.jp/>

※ショールームの所在地、カタログの閲覧・請求、図面・CADデータなどの各種情報は、上記オフィシャルサイトからご確認ください。