

取扱説明書

ご使用前にこの説明書をよくお読みのうえ、正しくお使いください。

お読みになったあとも、この取扱説明書はすぐ取り出せる場所に大切に保管しておいてください。

この説明書に書かれている注意事項は、必ずお守りください。

不適切な使用により不具合が生じた場合、当社は責任を負いかねますので、あらかじめご了承ください。

※転居される場合、次に入居される方にこの説明書をお渡しください。

商品に関する注意事項

- ・下地の状態(不陸等)や気象条件等によってエコカラット間に数ミリ程度の隙間ができる場合があります。
- ・エコカラットプラスは、部屋の使用条件・気象・換気等の条件により、十分な効果が発揮できない場合があります。カビやダニが発生・繁殖しないことを保証するものではありません。通気の悪いところでは、定期的な窓開けなどの十分な換気対策をお願いします。

取り扱い上の注意

■ 商品の機能を十分に発揮していただくために



エコカラットプラス デザインパネルキットは、素材自体の力で「湿度コントロール」「ニオイ吸着」「有害化学物質吸着」を行います。商品の機能を十分に発揮するために、下記についてご配慮ください。

- ・ある程度の換気が必要となります。
よく晴れた日や乾燥した日などには、換気をすることをおすすめします。湿気や有害化学物質の排除には、換気の活用も有効といわれています。
- ・必要以上の加湿はお避けください。
過度の加湿を行いますと、本来の機能が発揮されにくくなりますのでご注意ください。また、加湿器などで直接水蒸気をあてるのはお避けください。
- ・化学物質を揮発する可能性のあるものなるべく身の回りから減らしてください。
建材以外にも、さまざまなものから化学物質は揮発するといわれています。揮発量がエコカラットプラスの吸着能力を超えますと、十分な機能が発揮されませんのでご注意ください。












■ ご使用にあたっての注意事項

お客様自身や他の人々への危害、また財産への損害を未然に防止するための注意事項を挙げています。安全のために必ずお守りください。

用語及び記号の説明

 注意 「取扱いを誤った場合に、使用者が軽傷を負うかまたは物的損害のみが発生する危険な状態が生じることが想定されます」 (必ずお読みになり、記載事項をお守りください)	 「してはいけません」 (一般的な禁止記号です)
--	---

注意

 破損したり、ガタついたりした状態での使用は非常に危険です。脱落や破損部でケガをする恐れがあります。
 施工業者様以外は、取り外しをしないでください。
 肌が表面に強く触れないようご注意ください。肌を傷つける可能性があります。
 額縁角部に強く触れないようご注意ください。衝突の恐れがある場所でご使用される場合は、保護具(コーナークッション等)をご使用ください。
 衣類・カーテンなどが、表面に強くこすれないようご注意ください。凸凹した表面が、布地を傷める場合があります。
 先端の尖ったものでひっかかないでください。表面が傷ついたり、削れたりする場合があります。
 過度な衝撃を与えないでください。割れたり、欠ける恐れがあります。
 パネルにぶら下がったり、よっかかったりしないでください、脱落の恐れがあります。
 パネルに物をぶら下げたり、器具などを取り付けしないでください。脱落や破損の恐れがあります。
 パネルにビスや釘などを打ち込まないでください。破損の恐れがあります。
 付着した場合落としにくい汚れがあります。「口紅」「毛染め液」「墨汁」「絵具」「水性・油性ペン、インク」「クレヨン」「マニキュア」などは付着しないようご注意ください。

日常のお手入れ方法


汚れはきれいな布による水拭き清掃をしてください。直接水をかけての水洗いは避けてください。

- 一般家庭用洗剤を使用すると、清掃性が高まります。
- 部分的な汚れはメラミンフォームを使用すると、効果的に汚れを落とすことができます。
- メラミンフォームと洗剤を併用することでさらに清掃性が高まります。

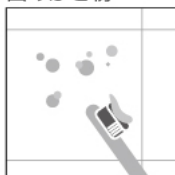
小便の飛沫



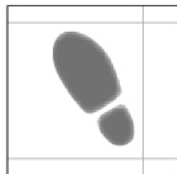
手洗い汚れ



歯みがき粉




靴スリッパこすれ



樹脂のこすれ




手あか



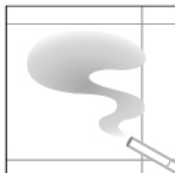
コーヒー染み汚れ



ケチャップ・ソース
しょうゆ・マヨネーズ



たばこのヤニ



清掃性向上

一般家庭用洗剤を使用して拭き掃除をします。汚れがひどい場合は、メラミンフォームを使用してください。

(推奨お手入れツール)

汚れ取り	激落ちくん(材質:メラミンフォーム レック)
洗剤 (一般家庭用洗剤)	かんたんマイベットの(花王)、 マイベットの(花王)40~50倍希釈して使用 水の激落ちくん(レック)

※洗剤漂白剤をご使用の際は、使用上の注意をあらかじめよく読んでからご使用ください。

(洗剤に関するご注意事項)

一般家庭用洗剤とは家具、壁紙、窓ガラス、電気製品などを清掃するもので、界面活性剤の濃度が1%以下のものに限ります。換気扇・レンジフード用洗剤、酸性系洗剤(便器清掃用洗剤など)、シンナーなどの溶剤、クレンザーは使用しないでください。メンテナンス性が低下する場合があります。



- お手入れ 注意点**
- 清掃時に汚れや洗剤が側面や裏面にまわらないようご注意ください。必要に応じて綿棒などをご使用ください。
 - 汚れがひどい場合や、付着してから長時間経過した汚れの場合、上記のお手入れ方法で落ちない場合があります。汚れが付着した場合、速やかに拭き取ってください。
 - たばこのヤニは、黄色くなるまでこびりつくこと取り除くことが難しくなります。こまめなお手入れをおすすめします。
 - 側面に汚れが付着した場合は、一般家庭用洗剤を歯ブラシなどにつけて、速やかに汚れを除去してください。付着した汚れによっては除去できない場合があります。

使用不可のお掃除道具

※汚れやキズがひどくなる場合があります。

汚れたぞうきん



砂消しゴム



キッチン用の
固いスポンジ



金だわし



株式会社 LIXIL

会社や商品についての情報のご確認は、LIXIL公式サイトまで

<http://www.lixil.co.jp/>

※ショールームの所在地、カタログの閲覧・請求、図面・CADデータなどの各種情報は、上記公式サイトからご確認ください。

商品についての技術的なお問い合わせは、お客さま相談センターまで

受付時間/平日 9:00~18:00 土・日・祝日 9:00~17:00(ゴールデンウィーク、夏期休暇、年末年始を除く)

TEL. 0570-017-175 FAX. 0570-017-178