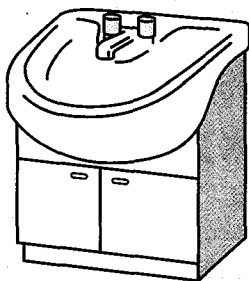


プロガード

水アカ汚れを寄せつけない洗面器



お手入れ読本

このたびは当社商品をお買い求めいただき、誠にありがとうございました。

本書には、商品のお手入れに役立つ情報を記載しております。

- ご使用前に必ずお読みいただき、お手入れに役立ててください。
- お読みになった後は、商品本体の取扱説明書にはさんで、いっしょに保管してください。
- 転居される場合には、次に入居される方へこの冊子をお渡してください。

使用開始日 年 月 日

下記に使用開始日をご記入ください。今後のメンテナンスの目安となります。

ご使用上の注意

● **プロガード**の効果を長持ちさせるために
以下の洗剤・道具を使用しないでください。

① アルカリ性の洗剤 (パイプ洗浄剤、カビ取り剤を含む)

これらの洗剤には陶器のうわぐすりを溶かす水酸化ナトリウムが含まれています。また、樹脂配管をいためる恐れがありますので使用しないでください。

アルカリ性
(塩素系)

● 洗剤のラベル表示に「液性/アルカリ性」または大きな文字で「塩素系」と示されています。



② けんま材入りの洗剤

ダメ、ダメ!

③ けんま材入りのスポンジ

これらに含まれるけんま材は、陶器のうわぐすりをけずり取ります。

けんま材
入り

● 洗剤のラベル表示に「成分/けんま(研磨材)」と示されています。



プロガードの性能を長持ちさせるために以下の洗剤・道具をおススメします。

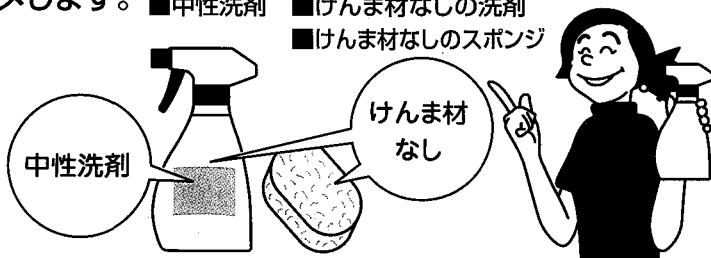
■ 中性洗剤

■ けんま材なしの洗剤

■ けんま材なしのスポンジ

中性洗剤

けんま材
なし



● 知っておいてください。

**場合によっては、しずくや汚れが目立つように感じられることがあります。ご安心ください。
かえって拭き取りやすくなります。**

洗面器の平坦なところについたしずくや汚れが水玉となって、目立つように感じられることがあります。これは、プロガードの水をはじく効果によって汚れが目立つようになったためです。

従来の洗面器では水をはじく効果が弱いため、付着した汚れが広がってわかりにくくなり、洗い残しが生じました。

しかしプロガードなら汚れに気づかずに過ごすことなく、きれいに残さずお手入れができますので、清潔好きの方にも安心です。



はじかなくなっても、水アカ防止効果は保たれています。

プロガードは水をはじくのが特徴ですが、使い続けるとその効果が薄れていきます。その場合でも水アカ防止効果は保たれています。

どうぞご安心ください。

プロガードとは

あれこれ気になる汚れ、えっ、水アカが原因?!

黒ずみ・くすみといった気になる水アカ汚れ。水にぬれる面にザラザラした汚れが頑固にこびりついて、こすっても簡単にはとれません。目立たなくても、うっすらとついた水アカは、他の汚れまで呼び寄せてしまいます。

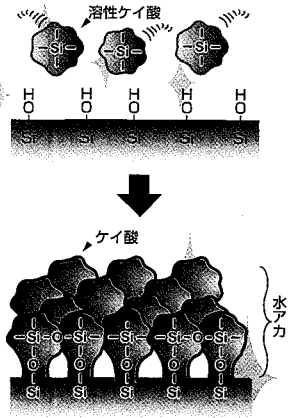
水アカは「洗面器のお掃除の大敵」なのです。



水アカとは、水道水（洗浄水）の中に含まれる溶性ケイ酸（土壌成分に由来する無毒の鉱物）が、衛生陶器の表面で化学反応して石のように硬く結びついたものです。


もともとはツルツルだった表面が、数ヶ月もすればどんどん水アカが固着します。ミクロのレベルでザラザラ・ガサガサになって、ほかの汚れまでヤスリのように引っかけてしまいます。

やがては鉄分まで取り込んで、目にもハッキリ見えるイヤな汚れに。こうなると、もう通常の手入れでキレイにお掃除することは不可能です。

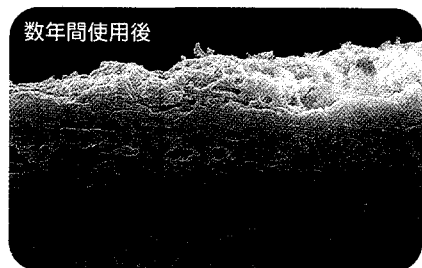


プロガード加工していない製品

新品時



数年間使用後



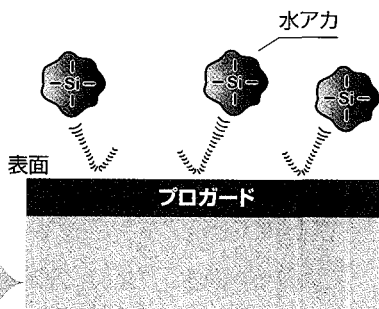
●プロガードなら、「汚れのはじまり」の水アカを寄せつけません!

「もし水アカのザラザラがつかなければ、洗面器はずっとツルツルでお掃除しやすいままなのに……」プロガードはそんな発想を実現した、INAX独自の新技术です。

水アカがつきやすい(水が流れるところなどの)衛生陶器の表面を、表面分子レベルでガード、化学反応による水アカの固着を防ぎます。

“汚れのはじまり”水アカを防ぐことによって、表面はずっとツルツルのまま、優れた清掃性が維持されます。


いつまでもピカピカ!




- 塗りつけたり焼きつけたりしたコーティングとは一線を画した新技术です。
- 陶器の表面硬度が保たれたままです。見た目にも従来と変わりません。
- 摩耗に強く、透明感のある美しいツヤが永く維持されます。
- 水アカを防ぐ表面の働きで、水をはじくのが特徴です。

プロガード加工した製品

新品時




数年間使用後



じょうずなお手入れ方法

●プロガードは、おそうじがラクです。

水アカがつきやすいところに**プロガード**加工してあります。



■部分にプロガード加工。

●水アカは、水道水などによって「濡れたり、乾いたり」を繰り返す部分に固着します。



じょうずなお手入れ方法



樹脂製の柔らかいスポンジブラシなどで、軽くこする程度でじゅうぶんです。

中性洗剤

少量の中性洗剤ですみます。
(強力な洗剤は不要です。)

プロガードの効果持続期間について

この冊子にある適切なお手入れ方法を守っていただければ、**プロガード**の水アカ防止効果は、使用開始から5年間は持続します。

清掃頻度などの使用状況によって多少変動します。「持続期間5年間」の算出は以下の条件によっています。

- 洗面器掃除は週に4日。
- 1回につきプロガード加工面を10回こする。
- この掃除頻度で、5年経過。

10回×4日×52週(1年)×5年
≒ 10,000回の摩耗回数


リフレッシュサービスのご案内

● 5年以上経過したら再加工を
おすすめいたします。

ご使用開始から5年以上経過し、**プロガード**の水アカ防止効果が低下した場合、お客様のご希望に応じてプロガードの再加工を承っております。

ご使用から5年後を目安に・・・

INAXのサービスマンがお客様のお宅へ訪問して、商品のリフレッシュ清掃とプロガードの再加工を行います。作業時間は1～2時間程度です。



サービス・価格などの詳細は、下記のフリーダイヤルへお気軽にお問い合わせください。

お求めの住宅会社・工事店

または(株)INAXメンテナンス

☎0120-1794-11 全国フリーダイヤル
(電話料金無料)

受付時間9:00～17:30(土曜・日曜・祝日を除く)

株式会社 INAX

●ショールームのご案内

札幌 — 011-271-1710	青森 — 0177-74-2345	仙台 — 022-265-1710	郡山 — 0249-22-7503
水戸 — 029-227-1718	高崎 — 0273-25-1257	宇都宮 — 028-634-2133	大宮 — 048-651-1791
銀座 — 03-5250-6560	新宿L21 — 03-3340-1700	千葉 — 043-222-1701	横浜 — 045-682-4031
松本 — 0263-36-7410	岐阜 — 058-276-1711	静岡 — 054-251-1701	名古屋 — 052-201-1715
岡崎 — 0564-58-1794	津 — 059-226-1715	新潟 — 025-228-1701	金沢 — 076-262-1701
京都 — 075-231-1716	奈良 — 0742-35-3894	大阪 — 06-6539-3111	神戸 — 078-361-6680
岡山 — 086-222-0155	徳島 — 0886-26-1703	松山 — 089-931-5730	高松 — 087-821-1782
広島 — 082-227-1701	松江 — 0852-31-6038	山口 — 0839-73-2424	福岡 — 092-471-1700
熊本 — 096-322-1894	鹿児島 — 099-227-1755		

使い方・お手入れ方法等、商品についてのお問い合わせは

(株)INAX「お客様相談センター」

TEL ☎ 0120-1794-00

FAX ☎ 0120-1794-30

受付時間 平日 9:00~19:00
土・日曜・祝日 10:00~18:00
(夏季、年末年始の休みは除く)

(株)INAX メンテナンス

全国フリーダイヤル(電話料金無料)

☎ 0120-1794-11

受付時間 9:00~17:30
(土・日曜・祝日は除く)

取扱店(店名・住所・TEL)