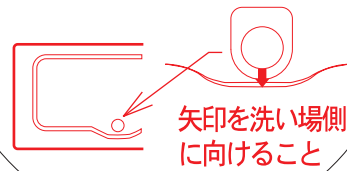


お客様へ

ご使用開始時に、はがしてください。

※本シールは浴槽排水口と浴槽の隙間にゴミが入るのを防ぐ養生材です。

※この部分は捨ててください
※張り付け向きに注意してください



洗い場側



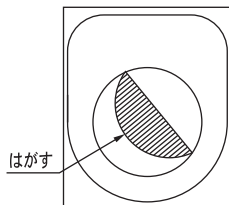
関連業者様へ
はがさないで下さい

関連業者様へ
はがさないで下さい

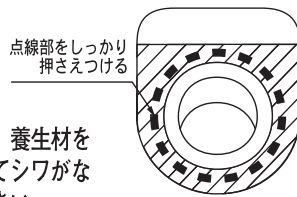
システムバス取付業者様へ

※浴槽排水口と浴槽の隙間のゴミや汚れをきれいにふき取ってください。
※浴槽排水口を締め付けて固定した直後に、養生材を張り付けてください。

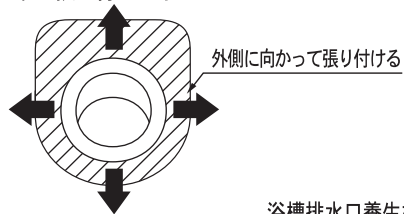
1. シールの中央部をはがして下さい



2. 裏面下部の離型紙をはがし、浴槽排水口と浴槽の隙間を覆うように張り付けて下さい



3. 残りの離型紙をはがし、養生材を内側から外側に向かってシワがないように張り付けて下さい



浴槽排水口養生材 RPU-0210 (13020)